

Основные направления реализации  
Государственной программы Удмуртской  
Республики «Развитие здравоохранения»  
в 2016-2017 гг.

План первоочередных мероприятий по  
противодействию распространения  
ВИЧ-инфекции в Удмуртской Республике  
в 2016-2017 гг..


Лещева Галина Геннадьевна  
БУЗ УР «УРЦ СПИД и ИЗ»  
15.11.2016г.



Распоряжением от 20 октября 2016 года № 2203-р Правительство Российской Федерации утвердило Государственную стратегию противодействия распространению ВИЧ-инфекции в Российской Федерации на период до 2020 года и дальнейшую перспективу (далее – Стратегия).


### **Определены основные целевые показатели реализации Стратегии:**

1. Охват медицинским освидетельствованием на ВИЧ-инфекцию: к 2020 году не менее 24% населения Российской Федерации планируется ежегодно охватить медицинским освидетельствованием на ВИЧ
2. Доля лиц, инфицированных вирусом иммунодефицита человека, получающих антиретровирусную терапию, от общего числа лиц, живущих с ВИЧ-инфекцией, состоящих под диспансерным наблюдением
3. Уровень информированности населения в возрасте 18–49 лет по вопросам ВИЧ-инфекции и показатель разработки и внедрения межведомственных профилактических программ по сокращению ВИЧ-инфекции среди потребителей инъекционных наркотиков.



# Целевые показатели реализации Государственной стратегии противодействия распространению ВИЧ-инфекции в Российской Федерации на период до 2020 года и дальнейшую перспективу

Наименование показателя	Единица измерения	Значение показателя					
		2015 год (факт)	2016 год	2017 год	2018 год	2019 год	2020 год
1. Охват медицинским освидетельствованием на ВИЧ-инфекцию населения в Российской Федерации	процентов	19,3	не менее 20	не менее 21 (35 <sup>1</sup> )	не менее 22 (35 <sup>1</sup> )	не менее 23 (35 <sup>1</sup> )	не менее 24 (35 <sup>1</sup> )
2. Доля лиц, зараженных вирусом иммунодефицита человека, состоящих под диспансерным наблюдением, от общего числа лиц, зараженных вирусом иммунодефицита человека	процентов	66,1	69,1	74,2	79,5	84,7	90
3. Доля лиц, зараженных вирусом иммунодефицита человека, получающих антиретровирусную терапию, от общего числа лиц, зараженных вирусом иммунодефицита человека	процентов	26,3	30,3	32,3 (45,1 <sup>1</sup> )	34,3 (60,2 <sup>1</sup> )	36,3 (75,3 <sup>1</sup> )	38,3 (90 <sup>1</sup> )
4. Доля лиц, зараженных вирусом иммунодефицита человека, получающих антиретровирусную терапию, от общего числа лиц, зараженных вирусом иммунодефицита человека, состоящих под диспансерным наблюдением	процентов	37,3	41	44 (69,7 <sup>1</sup> )	48 (79,8 <sup>1</sup> )	52 (90,1 <sup>1</sup> )	56 (100 <sup>1</sup> )
5. Проведение химиопрофилактики передачи ВИЧ-инфекции от матери к ребенку:							
во время беременности	процентов	88,8	89	92	93	94	95
во время родов	процентов	92,7	93	93,5	94	94,5	95
новорожденному	процентов	99,4	99,5	99,6	99,7	99,8	99,9
6. Уровень информированности населения в возрасте 18 - 49 лет по вопросам ВИЧ-инфекции	процентов	-	-	84	87	90	93
7. Разработка и внедрение межведомственных профилактических программ по сокращению ВИЧ-инфекции среди потребителей инъекционных наркотиков	количество	-	-	1 <sup>2</sup>	85 <sup>3</sup>	85	85



# План первоочередных мероприятий по противодействию распространения ВИЧ-инфекции в Удмуртской Республике в 2016-2017 гг.:

-согласован с Главным внештатным специалистом Минздрава России по проблемам диагностики и лечения ВИЧ-инфекции 14.09.2016г.

-утвержден заместителем Председателя Правительства Удмуртской Республики 15.09.2016г.

СОГЛАСОВАНО:  
Главный внештатный специалист  
Минздрава России по проблемам  
диагностики и лечения ВИЧ-инфекции

Е.Е. Воронин

«14» 09 2016г.


УТВЕРЖДАЮ:  
Заместитель  
Председателя Правительства  
Удмуртской Республики

А.Л. Кузнецов

2016г.

## План первоочередных мероприятий по противодействию распространения ВИЧ-инфекции в Удмуртской Республике в 2016-2017 гг.


№ п/п	Наименование мероприятия	Срок исполнения	Ожидаемый результат	Целевые показатели эффективности реализации мероприятия	Единицы измерения	Целевые показатели			Ответственные исполнители*
						Факт 2015г.	План 2016г.	План 2017г.	
<b>Определение приоритетов и оценка потребности в ресурсах</b>									
1	Организация работы Комиссии по охране здоровья при Правительстве Удмуртской Республики в части предупреждения распространения ВИЧ-инфекции	ежегодно	Расширение взаимодействия всех заинтересованных служб в ведомств в рамках реализации мероприятий по противодействию распространения ВИЧ-инфекции в Удмуртской Республике	Количество проведенных заседаний комиссии по охране здоровья при Правительстве Удмуртской Республики, посвященных вопросам ВИЧ-инфекции	единиц	нет	1	1	Чурихин А.Д., министр здравоохранения УР
	1.1. Внесение изменений в положение о работе Комиссии по охране здоровья при Правительстве Удмуртской Республики в части предупреждения распространения ВИЧ-инфекции	IV квартал 2016г.		Количество предложенных/реализованных инициатив (планов, программ, мероприятий, нормативно-правовых актов и других ведомственных документов, утвержденных органами исполнительной власти субъекта Российской Федерации в сфере охраны здоровья совместно с заинтересованными органами государственной власти) в целях реализации мероприятий по противодействию распро-	единиц/единиц	нет	-	2	
	1.2. Внесение вопросов, касающихся предупреждения распространения ВИЧ-инфекции, в план работы Комиссии по охране здоровья при Прав.	ежегодно							



## План первоочередных мероприятий по противодействию распространения ВИЧ-инфекции в Удмуртской Республике в 2016-2017 гг. (далее – План):

Разделы:


- 1. Определение приоритетов и оценка потребности в ресурсах.**
- 2. Комплекс мер, направленных на профилактику и раннее выявление ВИЧ-инфекции.**
- 3. Комплекс мер, направленных на профилактику ВИЧ-инфекции в ключевых группах населения, в том числе с участием социально-ориентированных некоммерческих организации.**
- 4. Комплекс мер, направленных на расширение охвата медицинским освидетельствованием на ВИЧ-инфекцию, в том числе в ключевых группах населения.**
- 5. Комплекс мер, направленных на повышение доступности антиретровирусной терапией и расширение охвата антиретровирусной терапией лиц с ВИЧ-инфекцией.**
- 6. Комплекс мер, направленных на снижение риска передачи ВИЧ-инфекции от матери к ребенку.**
- 7. Комплекс мер, направленных на социальную адаптацию и реабилитацию лиц с ВИЧ-инфекцией, а также мер их социальной поддержки.**
- 8. Мониторинг реализации основных показателей плана.**



## План первоочередных мероприятий по противодействию распространения ВИЧ-инфекции в Удмуртской Республике в 2016-2017 гг. (далее – План):

Разделы:

1. Определение приоритетов и оценка потребности в ресурсах.
2. **Комплекс мер, направленных на профилактику и раннее выявление ВИЧ-инфекции.**
3. **Комплекс мер, направленных на профилактику ВИЧ-инфекции в ключевых группах населения, в том числе с участием социально-ориентированных некоммерческих организации.**
4. **Комплекс мер, направленных на расширение охвата медицинским освидетельствованием на ВИЧ-инфекцию, в том числе в ключевых группах населения.**
5. **Комплекс мер, направленных на повышение доступности антиретровирусной терапией и расширение охвата антиретровирусной терапией лиц с ВИЧ-инфекцией.**
6. **Комплекс мер, направленных на снижение риска передачи ВИЧ-инфекции от матери к ребенку.**
7. **Комплекс мер, направленных на социальную адаптацию и реабилитацию лиц с ВИЧ-инфекцией, а также мер их социальной поддержки.**
8. Мониторинг реализации основных показателей плана.




## Комплекс мер, направленных на профилактику и раннее выявление ВИЧ-инфекции

**Цель:** Повышение уровня знаний населения Удмуртской Республики по вопросам ВИЧ-инфекции. Изменение рискованного в отношении вируса иммунодефицита человека поведения. Снижение числа новых случаев ВИЧ-инфекции среди молодежи 15-25 лет.

Снижение стигмы и недопущение дискриминации в отношении детей и подростков, инфицированных ВИЧ.

### Целевые индикаторы:

		2015	2016	2017
Уровень информированности населения по вопросам ВИЧ-инфекции и ассоциированных с ней заболеваний, а также о реализованной информационно-просветительской кампании	%	80	85	90
Доля медицинских работников, прошедших подготовку по вопросам профилактики ВИЧ-инфекции за отчетный период, из общего числа медицинских работников в субъекте Российской Федерации	%	68	75	80
Отсутствие случаев внутрибольничного заражения ВИЧ-инфекцией в субъекте Российской Федерации	да/ нет	да	да	да
Отсутствие случаев профессионального инфицирования ВИЧ-инфекцией в субъекте Российской Федерации	да/ нет	да	да	да



## Комплекс мер, направленных на профилактику ВИЧ-инфекции в ключевых группах населения, в том числе с участием социально-ориентированных некоммерческих организации


**Цель:** Увеличение числа обследованных на ВИЧ-инфекцию среди ключевых групп населения, в трудовых коллективах, среди трудовых мигрантов Удмуртской Республики.

### Целевые индикаторы:

		2015	2016	2017
Доля лиц с ВИЧ-инфекцией, вставших на диспансерный учет, из числа выявленных впервые в ключевых группах населения*	%	80,5	82	85
Число работников в трудовых коллективах, охваченных санитарно-просветительскими мероприятиями по вопросам ВИЧ-инфекции	чел.	0	200	1000

\*Ключевые группы населения: БОМЖ, больные наркоманией, лица, находящиеся в МЛС, КСР





## **Комплекс мер, направленных на расширение охвата медицинским освидетельствованием на ВИЧ-инфекцию, в том числе в ключевых группах населения**


**Цель:** Увеличение доли лиц с ВИЧ-инфекцией, информированных о своем статусе.

### **Целевые индикаторы:**

		<b>2015</b>	<b>2016</b>	<b>2017</b>
Доля лиц, освидетельствованных на ВИЧ-инфекцию от населения Удмуртской Республики	%	15,4	18	20



Район	ВСЕГО		Динамика (%)	% обследован
	10 мес. 2015	10 мес. 2016		
Алнашский	1413	1380	97,66	<b>7,3</b>
Балезинский	2007	1852	92,28	<b>5,8</b>
Вавожский	1928	1759	91,23	<b>11,3</b>
Воткинский	53	13	24,53	<b>0,1</b>
Глазовский	86	103	119,77	<b>0,6</b>
Граховский	623	648	104,01	<b>7,7</b>
Дебёсский	1430	1646	115,1	<b>13,6</b>
Завьяловский	4122	4767	115,65	<b>6,6</b>
Игринский	2756	2797	101,49	<b>7,5</b>
Камбарский	2137	2084	97,52	<b>12,1</b>
Каракулинский	1207	1022	84,67	<b>9,2</b>
Кезский	1917	2459	128,27	<b>11,8</b>
Кизнерский	1350	1101	81,56	<b>5,7</b>
Киясовский	578	553	95,67	<b>5,8</b>
Красногорский	1030	939	91,17	<b>10,2</b>



Район	ВСЕГО		Динамика (%)	% обследован
	10 мес. 2015	10 мес. 2016		
М.-Пургинский	2218	2244	101,17	<b>6,7</b>
Можгинский	93	208	223,66	<b>0,8</b>
Сарапульский	1970	1990	101,02	<b>8,2</b>
Селтинский	911	817	89,68	<b>7,6</b>
Сюмсинский	1111	1270	114,31	<b>10,1</b>
Увинский	2970	3361	113,16	<b>8,8</b>
Шарканский	1721	1607	93,38	<b>8,6</b>
Юкаменский	1120	1219	108,84	<b>13,7</b>
Як-Бодьинский	1970	2053	104,21	<b>9,5</b>
Ярский	1068	1164	108,99	<b>8,4</b>



Район			Динамика (%)	% обследован
	10 мес. 2015	10 мес. 2016		
г. Ижевск	98820	112155	113,49	<b>17,4</b>
г. Сарапул	10446	12008	114,95	<b>12,2</b>
г. Воткинск	13907	14797	106,4	<b>15,1</b>
г. Глазов	12659	13565	107,16	<b>14,4</b>
г. Можга	9664	9806	101,47	<b>19,7</b>
ВСЕГО	187366	206304	110,11	<b>13,6</b>
Прогноз (2016г)		<b>267 000</b>		<b>17,6</b>
План (2016)				<b>18</b>
План (2017)				<b>20 %</b>




## Комплекс мер, направленных на повышение доступности антиретровирусной терапией и расширение охвата антиретровирусной терапией лиц с ВИЧ-инфекцией

**Цель:** Повышение доли лиц с ВИЧ-инфекцией, состоящих под диспансерным наблюдением. Сохранение трудоспособности лиц с ВИЧ – инфекцией.


### Целевые индикаторы:

		2015	2016	2017
Охват диспансерным наблюдением лиц с ВИЧ-инфекцией от числа подлежащих диспансерному наблюдению	%	85,5	85	85
Доля лиц с ВИЧ-инфекцией, вставших на диспансерный учет за отчетный период, от лиц с ВИЧ-инфекцией, впервые выявленных	%	85	85	85
Доля лиц с ВИЧ-инфекцией, обследованных на иммунный статус, из числа вставших на диспансерный учет за отчетный период	%	75	78	80
Доля лиц с ВИЧ-инфекцией, обследованных на вирусную нагрузку, из числа вставших на диспансерный учет за отчетный период	%	64	78	80



## Целевые индикаторы: (продолжение)

		2015	2016	2017
Доля лиц с ВИЧ-инфекцией, получающих антиретровирусную терапию от лиц с ВИЧ-инфекцией, состоящих на диспансерном учете	%	33,5	40	45
Доля лиц с ВИЧ-инфекцией с количеством CD4 < 350 клеток/мл, получающих антиретровирусную терапию, от лиц с ВИЧ-инфекцией с количеством CD4 < 350 клеток/мл, состоящих на диспансерном учете	%	46,4	60	80
Доля лиц с ВИЧ-инфекцией (взрослое население), имеющих неопределяемый уровень вирусной нагрузки, из общего числа лиц с ВИЧ-инфекцией, получающих антиретровирусную терапию	%	58,8	65	70
Доля лиц с ВИЧ-инфекцией, обследованных на иммунный статус за отчетный период, от лиц с ВИЧ-инфекцией, состоящих на диспансерном учете	%	75,6	78	80
Уровень первичной инвалидности вследствие ВИЧ среди взрослого населения Удмуртской Республики	Чел. на 10 тыс. взр. Нас.	0,67	0,6	0,6



## Целевые индикаторы: (продолжение)

		2015	2016	2017
Число лиц с ВИЧ-инфекцией, освободившихся из мест лишения свободы, поставленных на учет	Чел.	175	170	170
Охват диспансерным наблюдением лиц с ВИЧ-инфекцией, освободившихся из мест лишения свободы, от общего числа лиц с ВИЧ-инфекцией, освободившихся из мест лишения свободы	%	68	75	78
Доля лиц с ВИЧ-инфекцией, имеющих неопределяемую вирусную нагрузку, от лиц с ВИЧ-инфекцией, получающих антиретровирусную терапию	%	58,8	65	70
Доля лиц с ВИЧ-инфекцией, обследованных на вирусную нагрузку за отчетный период, от лиц с ВИЧ-инфекцией, состоящих на диспансерном учете	%	68,5	75	80
Доля лиц с ВИЧ-инфекцией с количеством CD4 < 350 клеток/мл. охваченных химиопрофилактикой туберкулеза от лиц с ВИЧ-инфекцией с количеством CD4 < 350 клеток/мл, состоящих на диспансерном учете	%	15	100	100



## Комплекс мер, направленных на снижение риска передачи ВИЧ-инфекции от матери к ребенку

**Цель:** Увеличение охвата химиопрофилактикой в период беременности ВИЧ-инфицированных женщин не менее 90 %. в родах - 95 %. новорожденным - 99 %

### Целевые индикаторы:

		2015	2016	2017
Охват беременных ВИЧ-инфицированных женщин химиопрофилактикой передачи ВИЧ от матери к ребенку	%	95,8	95	95
Доля ВИЧ-инфицированных беременных, которым проведена химиопрофилактика в родах из общего числа родивших	%	91,5	95	95
Доля новорожденных от ВИЧ-инфицированных женщин, охваченных химиопрофилактикой передачи ВИЧ от матери к ребенку	%	99	99	99
Доля беременных женщин с ВИЧ-инфекцией, состоявших на диспансерном учете в женской консультации и/или в центре СПИД. от числа всех родивших женщин с ВИЧ-инфекцией за отчетный период	%			90
Доля ВИЧ-инфицированных беременных женщин, состоящих на диспансерном учете и имеющих неопределяемый уровень вирусной нагрузки на 34-36 неделе, из числа ВИЧ-инфицированных беременных женщин на 34- 36 неделе	%	74,5	75	78





Спасибо за внимание!

[spid18.ru](http://spid18.ru)

[vk.com/spid18](https://vk.com/spid18)